

Actions

Pâturage

Sélection « Tout pour l'élevage »

Le franc est haut, nos prix sont bas!

Bénéficiez des  uro-rabais

en appelant le
032 465 70 70

Profitez de notre sélection des meilleurs produits et équipements pour l'élevage.

Bénéficiez des meilleures conditions d'achat

Paiement

- 2% pour paiement à la commande ou
- **NET** à 10 jours après réception de la facture

+

Rabais de quantité

- 2% 500.-- 999.--
- 3% 1000.-- 1499.--
- 4% 1500.-- 2499.--
- 5% 2500.-- 3499.--
- 6% 3500.-- -----

ou

Actions

Non cumulable avec rabais de quantité

+

Rabais spécial

- 1% pour toutes commandes passée par **fax**, **internet** ou avec un des **bulletins de commande**

=

Votre rabais

***L'élevage est notre passion,
vous servir, notre mission***

REGENERATEUR DE PRAIRIE

1.- Arasage des reliefs, bouses, taupinières, rejets, ...

2.- Raclage & émiettement du relief coupé provoquant un effet de minéralisation superficielle

3.- Scarification des racines et aération des sols. Les coupeaux provoquent un enracinement en profondeur vers une zone non exploitée, améliorant ainsi la rapidité de la pousse et la productivité de la prairie.



Livrable en exécution galvanisée.

LA SCARIFICATION, C'EST L'AUGMENTATION DU RENDEMENT SANS FERTILISATION

La fiabilité

Cette machine a été construite pour durer, avec un coût de maintenance minimum grâce à un châssis renforcé, à sa visserie haute fiabilité et à l'amortissement du scarificateur.

La sécurité :

- **au transport** ne dépasse pas 2,50 m
- **au travail** 3ème point à ressort, ce qui permet de mieux épouser le relief du terrain. Montage des outils sur dents souples. Araseurs avant escamotables sur obstacles accidentels.

La facilité et la rapidité :

- **adaptabilité** rapide grâce à la barre d'attelage semi-automatique.
- **mise en oeuvre et réglages faciles** grâce au relevage hydraulique des ailes. Roue de jauge réglable par manivelle
- **scarificateur réglable par tendeur à vis.**

AMÉLIORATION DE PLUS DE 30 % DE LA PRODUCTIVITÉ DE VOS PRAIRIES :

- Augmentation de la surface exploitée
- Accélération de la repousse d'herbe et amélioration de la flore
- Renforcement de la résistance de l'herbe au piétinement et lors des périodes sèches.



Couteau d'arasage incliné Socle de scarification



Réglage de la profondeur de scarification par simple rotation manuelle (sans démontage d'axe)



3ème point à ressort, réglage de profondeur de scarification



Lame de raclage



Relevage hydraulique des ailes



4 roues annelées par renfort sur le pourtour permettent une amélioration de la résistance aux chocs.

Exécution peinte (sur demande, galvanisée).	HP 0250 M	HP 0500 M	HP 0600 M	HP 0700 M
Largueur de transport	2,50 m	2,50 m	2,50 m	2,50 m
Largueur de travail	2,50 m	5 m	6 m	7 m
Poids	500 kg	1000 kg	1200 kg	1400 kg
Nombre de lames niveleuses	5	9	11	13
Nombre de coupeaux d'arasage	6	12	14	18
Nombre de socles de scarification	13	25	31	35
Puissance de traction recommandée	70 CV	90 CV	110 CV	140 CV




Position transport.

HERSES DE PRAIRIE ET PÂTURAGE GALVANISEES

- ★ Désherbage mécanique et écologique
- ★ S'adaptent au sol, en permettant le nivellement des taupinières, etc.
- ★ Robustesse
- ★ Dents aérant le sol de manière optimale
- ★ Prix très intéressant

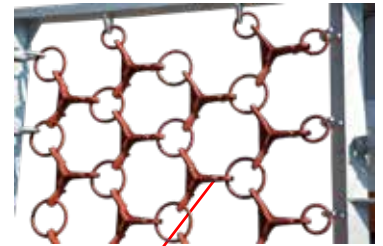
Disponibles en largeur de travail de 4, 5, 6 ou 8 m, avec 4 rangées. Repliage manuel pour la 4 m (en option, modèle 4 m avec relevage hydraulique). Hydraulique de série pour les 5 à 8 m.

de 4 à 6 m



Largeur de travail 4 m	4 rangées	354 kg	0805G	CHF 1'392.00
Largeur de travail 5 m	4 rangées	454 kg	0815G	CHF 2'319.00
Largeur de travail 6 m	4 rangées	635 kg	0819G	CHF 2'632.00

BOCB

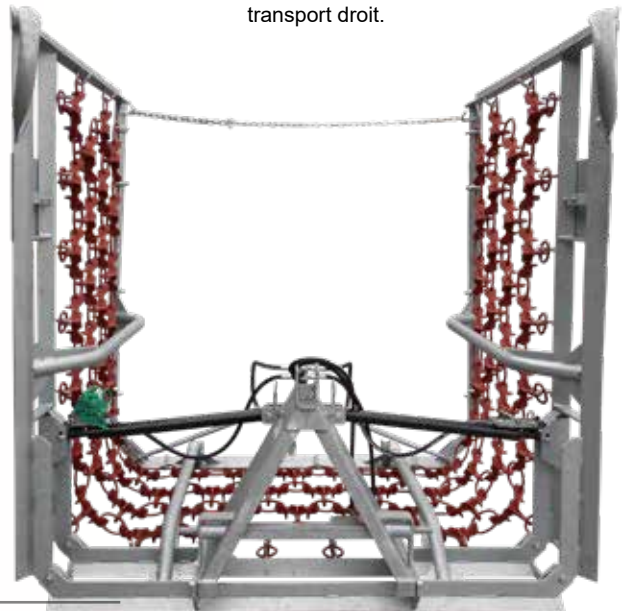


Eléments d'usure :
(type lourd) 1,95 kg, avec un côté plat et l'autre avec 3 dents.

Repliage par
2 vérins hydrauliques



Deux vérins double effet. Position de transport droit.



châssis galvanisé

HERSES DE PRAIRIE ET PÂTURAGE

- ★ Désherbage mécanique et écologique
- ★ S'adaptent au sol, en permettant le nivellement des taupinières, etc.
- ★ Robustesse
- ★ Dents aérant le sol de manière optimale
- ★ Prix très intéressant

Herse de prairie 8 m hydraulique, tapis suspendu 1164G sur demande



Relevage hydraulique

MICROGRANULATEUR, SEMOIR PETITES GRAINES T15



Appareil à soufflerie et descente par tuyaux

- Entraînement entièrement électrique (contrôle du débit et entraînement de la ventilation)
 - Capacités : 120 ou 300 litres sur demande
- Distribution par cannelures séparées par tuyaux et transfert du produit par flux d'air
 - Il existe en 5,6,7,8 ou 9 sorties (diamètre : 25 mm)
- Débit réglable depuis la cabine par boîtier électronique
 - Permet de distribuer des microgranulés insecticides.
 - Livré avec éclateur et tuyaux




Tapis suspendu

Microgranulateur

Microgranulateur 5 sorties Ø 25 mm* pour herse 4 m, 120 l	T15 200L 5 S	CHF 2'630.00**
Microgranulateur 6 sorties Ø 25 mm* pour herse 5 et 6 m, 120 l	T15 200L 6 S	CHF 2'690.00**
Microgranulateur 7 sorties Ø 25 mm* pour herse 6 m, 120 l	T15 200L 7 S	CHF 2'750.00**
Microgranulateur 8 sorties Ø 25 mm* pour herse 6 et 8 m, 120 l	T15 200L 8 S	CHF 2'847.00**
Microgranulateur 9 sorties Ø 25 mm* pour herse 8 m, 120 l	T15 200L 9 S	CHF 2'870.00**

*Sans herse

**Montage et adaptation non compris



Eclateur

Conditionneurs d'andain à haute vitesse

Super-ted 160



Équipement standard:

- Capot avant réglable
- 8 rangées de dents
- Dents vissées individuellement
- Roues fixes à basse pression

En option:

- Extension de la portière arrière
- Roues pivotantes à basse pression

Largeur de travail	Andain herbe (max.)	Andain paille (max.)
1,60 m	3 m	15 m

Super-ted 221



Équipement standard:

- Grand dégagement pour les andains hauts
- Capot avant réglable
- 8 rangées de dents
- Dents vissées individuellement
- Roues pivotantes à basse pression

Largeur de travail	Andain herbe (max.)	Andain paille (max.)
2,20 m	4,20 m	toutes faucheuses modernes

Caractéristiques		
	160	221
Largeur Pick-up	1,60 m	2,20 m
Largeur totale (avec roues/sans roues)	2,31 m / 1,93 m	3,10 m / 2,54 m
Longueur totale - portes ouvertes	2,35 m	3,27 m
Longueur totale - portes fermées	1,32 m	1,86 m
Hauteur totale - en position la plus basse de travail	0,96 m	1,04 m
Réglage de la hauteur	0 - 150 mm	40 - 200 mm
Dimensions des roues fixes	170/60-8	N/A
Dimensions des roues pivotantes	170/60-8 (en option)	6.00-9-10
Vitesse de prise de force	540 tours/min.	540 tours/min.
Type de prise de force	standard	avec couplage
Poids total	515 kg	780 kg
Puissance minimale	45 CV	65 CV
Nombre de courroies	3 x profil «B»	4 x profil «B»
Couplage	catégorie 1 ou 2	catégorie 2

Tirez le meilleur profit de votre culture

La qualité de fourrage ou de litière ne dépend guère de notre propre volonté. Tirez profit de vos cultures avec un Super-ted, une machine qui permet un séchage rapide ainsi que la prompte récupération de votre récolte en cas d'intempérie.

Conçu spécialement pour les cultures lourdes et avec une attention particulière pour les moindres détails, le modèle Super-ted assure d'excellentes performances qu'il s'agisse de récolte d'herbe ou de paille.