


- Aus glasfaserverstärktem Polyester
- Beständig gegen UV-Strahlen, Frost, Temperaturschwankungen
- Kein Unterhalt nötig
- Öffnung hinten mit Schieber zur Belüftung und zum Befüllen der Heuraufe



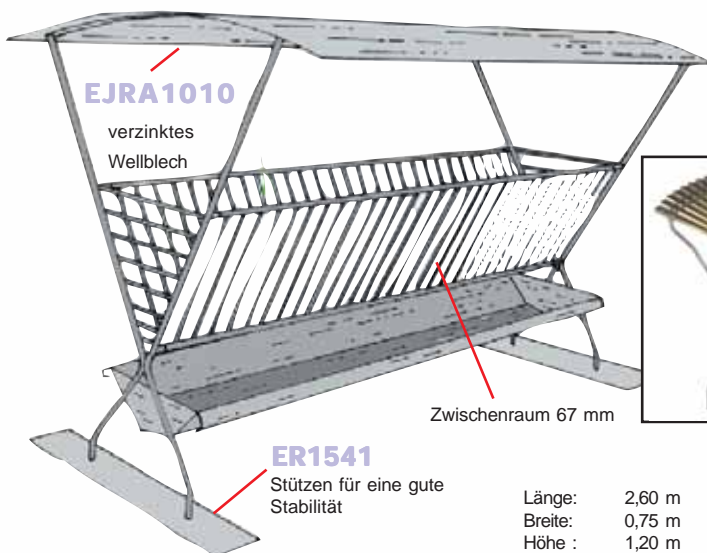
Öffnung hinten mit Schieber (Standard bei jedem Iglu)

Öffnung hinten (ohne Schieber)

Iglu 5 Plätze - Breite 200 cm, Tiefe 280 cm, Höhe 160 cm (Innenmass).	EAG1005
Iglu 3 Plätze - Breite 165 cm, Tiefe 210 cm, Höhe 150 cm (Innenmass).	EAG1010
Trenngitter, senkrechte Stäbe, Höhe 108 cm	EJCC3970
Länge 300 cm	EJCC3972
Befestigungspaar auf Iglu	ER8980
Pfosten Ø 50 mm, mit Laschen in 3 Richtungen für Abtrennungen & Selbstfanggitter	ER8985
Heuraufe	EJ9921
Montageset für Heuraufe ER8985	ER8982



DOPPELRAUFE FÜR SCHAFE UND ZIEGEN



EJRA1008 + EJRA1010

- ★ Doppelraufe mit Krippe für Kleinvieh (Schafe, Kälber, ...)
- ★ Rahmen und Krippe feuerverzinkt

Länge: 2,60 m
Breite: 0,75 m
Höhe: 1,20 m

Doppelraufe bestehend aus: 2 Gitterelemente (pro Stk) 2 Abschlüsse verzinkt (pro Stk) 1 Krippe verzinkt	EJRA1008 EJ9921 EJ9922 EJRA9926
Zubehör : Dach mit Halterungen Stützen für Stabilität (nur mit EJRA1010)	EJRA1010 ER1541

RAUFE FÜR SCHAFE UND ZIEGEN

Schafe



Futterraufen für Schafe und Ziegen. Für Rundballen oder offenes Heu, mit zwei Gittern, die man öffnen kann und die mit Ketten geregelt werden können. Weniger Verschwendung, 3-Punkt - Anpassung für Verschiebungen der ungefüllten Krippe auf kurzen Distanzen. Vollständig verzinkt. Muss nach Lieferung selber montiert werden.

**Endlich!
Weideraufen
speziell für uns!**

3-Punkt-Anhängung



**EJRA1004 +
EJRA1002**

Schutzdach

Raue: Breite 150 cm - Höhe 140 cm EJRA1004
Dach EJRA1002

RECHTECKIGE RAUFE FÜR SCHAFE UND ZIEGEN



EKPO3

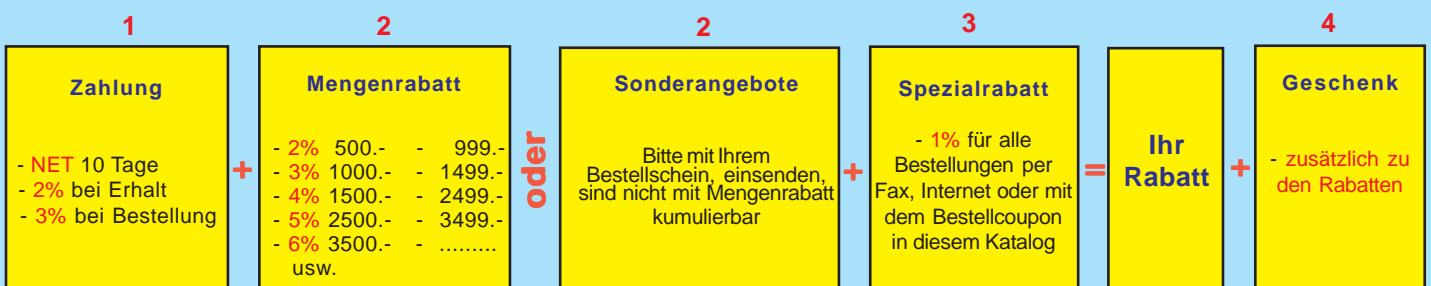


Rechteckige Raue mit Heukorb, Trog, seitlichen Öffnungen und Dach. Höhe der Füße verstellbar, daher kein Problem in unebenem Gelände. Feuerverzinkte Ausführung.

Raue: 170 x 160 cm, Höhe 175 cm EKPO3

Haben Sie Ihren Mengenrabatt ausgeschöpft ?

Rabatt und Skonto



HEURAUFE, DIE VERGEUDUNG VERHINDERT, FÜR SCHAFE (RUNDBALLEN)

Für eine Herde von 75 bis 80 Tieren. 2 Türen zur Platzierung der Rundballen.

Boden aus Polyester. 2 Transportringe

Schafe



TOI24

Raufe, die Vergeudung verhindert
Gewicht: 187 kg

ROC24

Optionen :

Dach mit Plane, kippbar - Gewicht 25 kg ohne Plane

TOI24

Transportierbar mit 3-Punkt-Anpassung. Gewicht 187 kg

ATT24

RAUFE, DIE VERGEUDUNG VERHINDERT FÜR SCHAFE (RECHTECKBALLEN)



Für eine Herde von 75 bis 80 Schafen.

2 Türen zum Platzieren des Ballens.

Transportringe

Raufe: Grösse: 1,40 m x 2,50 m - Gewicht: 313 kg ROR30

LAMMFÜTTERER

Schafe

50710



Lammfütterer	50705
Länge 240 cm	
Lammfütterer mit verstellbarer Lämmerpassage	50710
Länge 240 cm	

DOPPELSEITIGER LAMMFÜTTERER

Länge: 2 m.	NOAG
Höhe: 40 cm.	
Kapazität: 120 Liter.	
Gewicht: 70 kg.	
Material verzinkt	



FUTTERTRÖGE

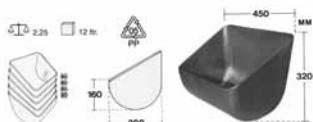
Krippe aus reinem Polyäthylen mit verstärktem Metallrahmen (feuerverzinkt), erhöhter Rand gegen Futtervergeudung. Abflussöffnung zur Entleerung, höhenverstellbar.

Füße mit Verstärkung am Metallrahmen verbunden, so dass die Stabilität erhöht wird. Höhenverstellbar, Abfluss uns Stopfen, leicht deplazierbar.



Länge 2,00 m, Breite 0,45 m, Tiefe 0,20 m	ELG405030
Länge 2,50 m, Breite 0,45 m, Tiefe 0,20 m	ELG405031
Länge 3,00 m, Breite 0,45 m, Tiefe 0,20 m	ELG405032

TRÖGE



Wandtrog aus Plastik, 12 Liter
Trog EO145



Trog 50 Liter, mit Trägern
Trog EO1000



Trog, 50 Liter, mit Trägern
Trog EO1200

EINRICHTUNGEN FÜR SCHAFE UND ZIEGEN

WANDRAUFE, HÖHENVERSTELLBAR

Mittels der Befestigungsschienen kann die Wandraufe in der Höhe verstellt werden. Montage in einer Reihe möglich, ebenfalls mit Schwimmertränken. Raufe hinten offen. Stahl nach Herstellung feuerverzinkt.

Wandraufe, in der Höhe einstellbar, mit einem Paar Wandhalter zum Anschrauben.		
Wandraufe	200 x 38 x 57 cm	ESG 0501A
Wandraufe	100 x 38 x 57 cm	ESG 0501B
Wandraufe	50 x 38 x 57 cm	ESG 0501C
Zusatz :		
Paar Wandhalter zum Anschrauben		ESG 0503



Die Befestigungsschiene angebracht an einer Mauer

Schafe

kompakt, überall einsetzbar

mistet aus, bewegt, reinigt, usw.

ERNEST ROTH AG
Lader Abteilung
loader@rothsa.com - Tel. 032 465 70 90

TRÄNKEN



KUNSTSTOFF



Einstellbare Winkelverschraubung
Ø 1/2" x 1/2"

ESU102352

ESU1000130



Aquathan-Tränkebecken aus Kunststoff, mit Edelstahlabdeckung & Schwimmventil Anschluss rechts oder links Ø 1/2" Tränkeschale aus Kunststoff für Hoch- und Niederdruck. Rohrventil aus Messing. Wassermengenregulierung. Anschluss von oben und von unten.



GUSSEISEN

Gusseiserne Tränkeschale, ganz emailliert. Durch die besondere Form bleibt immer Restwasser stehen, das die Tiere zur Betätigung des Rohrventils anlockt. Für Hoch- und Niederdruck geeignet.



ESU1000370



KUNSTSTOFF

Aus hochwertigem, UV-beständigem Kunststoff. Einfache und schnelle Entleerung durch grosse Öffnung. Nach innen gebogener Rand, daher keine Wasservergeudung.



GUSSEISEN

Schale aus Gusseisen, ganz emailliert, leicht zu reinigen. Leichtgängiges Rohrventil auch bei Hochdruck bis 6 bar. Mit Lockwasser-Mulde hinter dem Rohrventil als Lernhilfe für Jungtiere. Anschluss 3/4" IG von oben und unten. Ideal zum Einbau in Ringleitungen



ESU1003759

Volumen	Länge	Breite	Höhe	
200l	1,25 m	0,54 m	0,46 m	ESU1600103
Schwimmer				ESU131671

WAAGEN



Mobiles Modell mit 2 Gummirädern ausgerüstet, Durchmesser 400 mm, abnehmbare Griffe nach «Schubkarren-Art» um das Verschieben zu vereinfachen. Aus galvanisierten Rohren, verstärkt. Herabgesetzte Wiegeplatte aus mit Gummi belegtem Blech, rutschsicher und lärm-dämmend.

Hinten und vorne mit Türe, rechts- oder linksöffnend. Oberteil ermöglicht den Zugang zum Rücken des Tieres für Ultraschalluntersuchungen. Seitliche Öffnung erleichtert den Zugang zu Gütern oder den Zitzen. Bruttogewicht 150 kg.



Platte : 150 x 50 cm, Höhe 110 cm	
Einteilung jeweils 200 g	EPM200001
Elektronisch, Einteilung jeweils 100 g	EPM200002

DOPPELTE, AUTOMATISCHE DREHBÜRSTE FÜR ZIEGEN

- ★ Motor und Gestell sehr robust
- ★ Schaltet automatisch ein sobald das Tier sich kratzt.
- ★ Stoppt automatisch wenn das Tier weg geht.
- ★ Motor: 230V/50 Hz - 0,30 KW - 60 Upm. - Gewicht 110 kg

- Wirkt beruhigend auf die Tiere - befreit von Parasiten - beseitigt durch Schuppen bedingten Juckreiz - Abwechslung und Ablenkung für Ihre Ziege - bringt Ruhe in den Stall - unterstützt die artgerechte Haltung - steigert insgesamt das Wohlbefinden der Tiere- bürstet am ganzen Körper - passt sich den unterschiedlichen Grössen an - einstellbare Betriebszeit - einfache Montage, da nur ein 230 V Anschluss benötigt wird.


Reinigt - massiert - beruhigt




Für Ziegen (sowie für Kälber und Schweine)	
Doppelte elektrische Kratzbürste	ERBG08

SICHERHEIT-SELBSTFANGGITTER FÜR SCHAFE UND ZIEGEN


Sicherheits-Selbstfanggitter komplett regulierbar, mit T-Briden. Plätze mit einer Breite von 35 bis 50 cm möglich, mit einer Zusatzstange von 50 bis 65 cm. Material nach der Herstellung feuerverzinkt.




Zusatzstange
EJ251 MO



1 Platz, 35 bis 50 cm breit
EJ250 MO



Ø 26,9 mm
Ø 42,4 mm
Ø 42,4 mm
Rahmen mit Bedienungshebel
EJ252 MO à EJ256



EJVE2585

Selbstfanggitter mit Briden, pro Platz	EJ250 MO
Zusatzstange mit Briden	EJ251 MO
Rahmen 2 m	EJ252 MO
Rahmen 3 m	EJ253 MO
Rahmen 4 m	EJ254 MO
Rahmen 5 m	EJ255 MO
Rahmen 6 m	EJ256 MO

Schafe

ABTRENNGITTER ZUM ÖFFNEN



Für Kälber, Schafe und Schweine, Höhe 110 cm
Ausparung 75 cm zwischen 2 Stäben. Mit auf einer Seite verstellbarem Endstück.

- | | |
|-------------------|---------|
| Trenngitter 2 m** | EKS0200 |
| Trenngitter 3 m** | EKS0300 |
| Trenngitter 4 m** | EKS0400 |
| Trenngitter 5 m** | EKS0500 |

** Achse - Achse (YZ) 

RUNDE UND KLEEBLATTFÖRMIGE PFOSTEN Ø 76 MM

EJTR1611

EJTR4176

EJTR2590





Einbauhülse Dichtungsringe (kunststoff)



EJTR2581

Aufpassen beim Einbetonieren !




Rundes Teil zeigt Richtung an

- | | | |
|---|---|----------|
|  | Nur der Pfosten, zum einbetonieren, Höhe 165 cm | EJTR2580 |
|  | Nur der Pfosten, auf Platte, Höhe 130 cm | EJTR2590 |
|  | Bodenhülse | EJTR4176 |
|  | Einbauhülse kleeblattförmig | EJTR1611 |

- | | | |
|---|---|--------|
|  | Nur der Pfosten, zum einbetonieren, Höhe 200 cm | ER9003 |
|  | Nur der Pfosten, auf Platte, Höhe 150 cm | ER9000 |

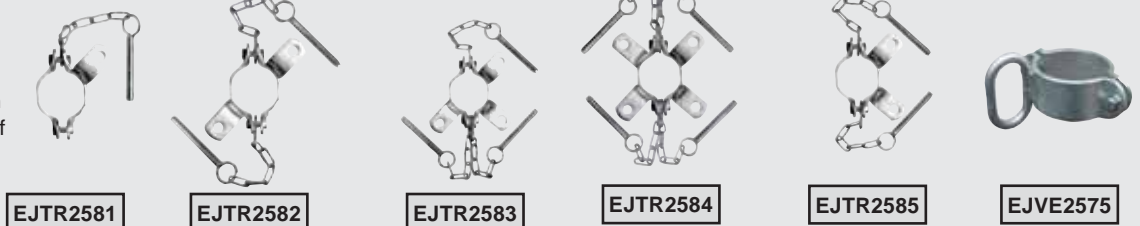
BEFESTIGUNGEN



- | | |
|--------|---|
| EJ2502 | Befestigungen zum anschrauben (Paar) |
| EJ9002 | U-Befestigung (schwarz) zum anschweißen (p. Stk.) |

SHELLE FÜR KLEEBLATTFÖRMIGE PFOSTEN Ø 76 mm

N.B. Die kleeblattförmigen Schellen passen auch auf runde Pfosten

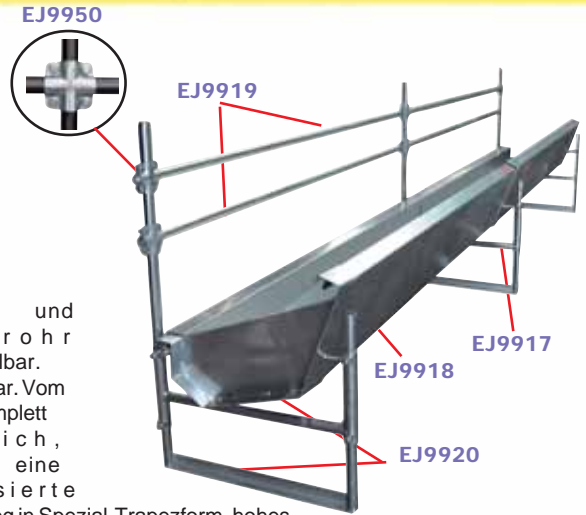


SCHAF- UND ZIEGEN-FREIFRESSGITTER

Schafe



Fussgestell (Zwischenstütze)	EJ9917
Krippe 2,50 m lang	EJ9918
Nackenrohr 2,50 m lang	EJ9919
Endstück 2,5 m lang	EJ9920
Bride croix	EJ9950



Krippe und Nackenrohr höhenverstellbar. Ganz zerlegbar. Vom Gang her komplett zugänglich, gestattet eine mechanisierte Befüllung. Trog in Spezial-Trapezform, hohes Fassungsvermögen mit Futterrückhalterändern. Dicke : 1,5 mm. Komplett demontierbar, nach der Herstellung feuerverzinkt.

EINFANGANLAGE FÜR SCHAFE

2-Weg-Tor



Behandlungsgang mit Falltor



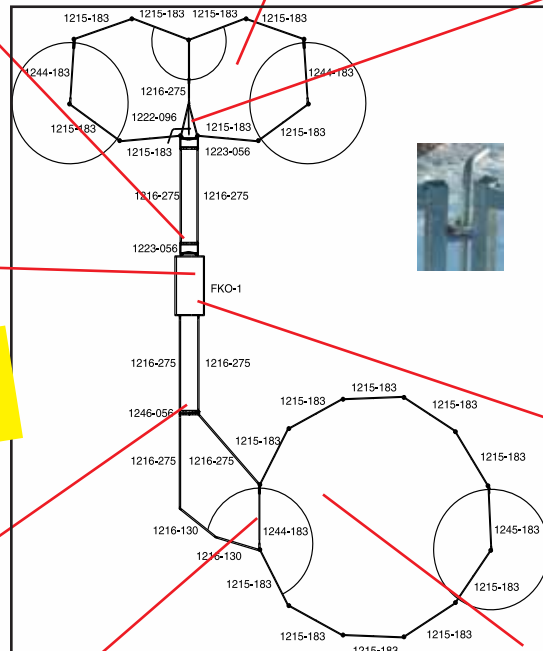
Rückhaltetüre und Klauenbecken



Abtrennungen




Ein professionelles System für Ihren Betrieb



Behandlungsgang mit Falltor



Kipptor



EINFANGANLAGE FÜR SCHAFE

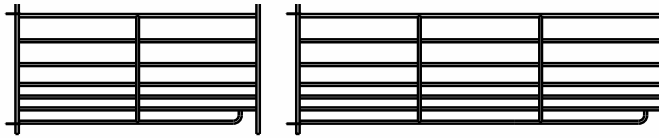


Schafe

Spezielle Einfanganlage für Schafe, aus feuerverzinkten Stahlrohren, rasche und einfache Montage.

Typ: Steckbar mit Kupplung

Spezialgatter für jüngere Tiere, mit 7 Rohren, untere Rohre in engerem Abstand.



1215-183

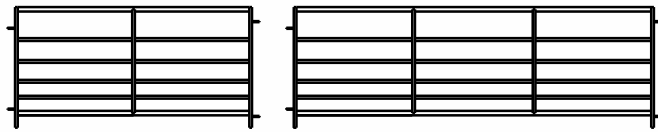
1215-275



Länge 1,83 m - H. 0,92 m	EKS1215183
Länge 2,75 m - H. 0,92 m	EKS1215275
Stab (Stück)	EKS1273

Typ : Steckbar mit Stab

6-rohrige Gatter für ausgewachsene Tiere.



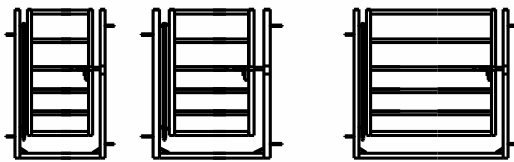
1214-183

1214-275



Länge 1,83 m - H. 0,92 m	EKS1214183
Länge 2,75 m - H. 0,92 m	EKS1214275
Stab (Stück)	EKS1272

Türen und Tore mit Rahmen



1245-061

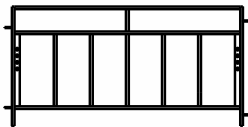
1245-091

1245-100



Länge 0,61 m - H. 0,92 m	EKS1245061
Länge 0,91 m - H. 0,92 m	EKS1245091
Länge 1,00 m - H. 0,92 m	EKS1245100
Stab (Stück)	EKS1272

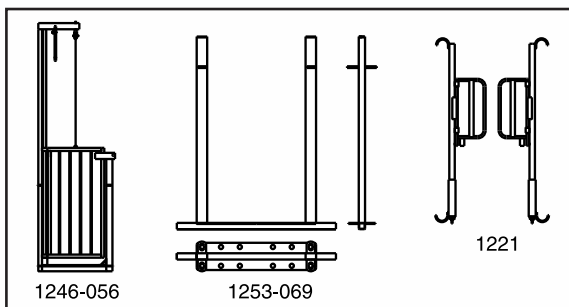
Trenngatter f. Jungtiere



1219-183

Trenngatter f. Jungtiere, Länge 1,83 H. 0,92 m	EKS1219183
Stab (Stück)	EKS1272

ZUBEHÖR

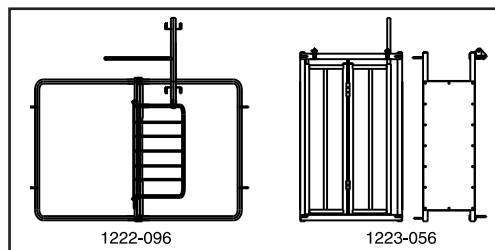


1246-056

1253-069

1221

Falltor für Treibgang	EKS1246056
Rahmen für Treibgang	EKS1253069
Rücklaufsperr (Paar)	EKS1221
2-Wege-Tor, 0,96 m x 0,51 m	EKS1222096
Stopptüre für Treibgang	EKS1223056



1222-096

1223-056

KLAUENWANNE VERZINKT 2,75 M



1299


Klauenwanne aus verz. Stahl, 2,75 m	EKS1299
-------------------------------------	---------



EKS1299

EINFANGANLAGE FÜR SCHAFE

Schafe




Mobile Behandlungsgitter für Schafe Höhe von 110 cm, aus feuerverzinktem Stahl, schnelle Montage und Demontage. Gebrauch auch in unebenem Gelände. Kettenverbindung.




Gerades Gatter

Länge 1,37 m - H. 1,10 m	POW137
Länge 1,83 m - H. 1,10 m	POW183
Länge 2,75 m - H. 1,10 m	POW275



Gatter mit Türe

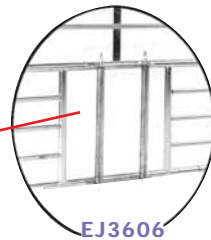

Länge 1,37 m - H. 1,10 m	BOW137
Länge 1,83 m - H. 1,10 m	BOW183
Länge 2,75 m - H. 1,10 m	BOW275



SCHAF-TRENGITTER

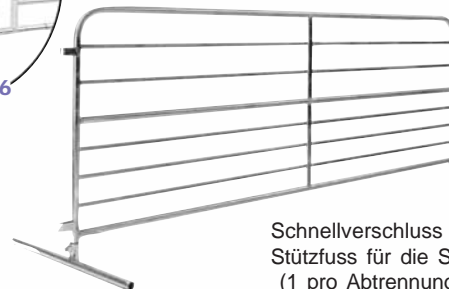
Trenngitter aus Stahl, nach der Herstellung feuerverzinkt, für Boxen und Abtrennungen.

Leicht, sehr schnell montiert und abgebaut.



EJ3606

EJ3605



Schnellverschluss und Stützfuss für die Stabilität (1 pro Abtrennung)

Einfaches Trenngitter, Länge 3 m, H. 1 m	EJ3605
Trenngitter mit verstellbarer Lämmerpassage, Länge 3 m, Höhe 1 m	EJ3606